



Schmetterlinge für Japan

Monika Bröner-Hirschler - Tautropfen-Institut und Pfreadhäusle e.V.


Ihr Lieben! Niederschmetternd sind die Nachrichten und Bilder aus Japan nach Erdbeben, Tsunami und Reaktorkatastrophe. Nach dem ersten Schock folgen Betroffenheit und Besinnung: „Was können wir hier in Deutschland für die Menschen und Mutter Erde dort tun?“ Vielleicht fragt Ihr Euch das wie ich.

Deshalb erzähle ich nun meine  - Geschichte: Als ich Dienstagmorgen gleich nach dem Frühstück einen Schmetterling häkelte - Urte hatte Barbara, Martina und mir beim Spinnen mit der Handspinn Gilde am Sonntag (Jubiläum der Spitzengilde in Altstadt), gezeigt wie es geht - wollte ich nur mal schnell einen zur Übung machen. Doch bei jeder Masche kamen mir die Menschen in Japan in den Sinn und tief in mir spann sich ein Fädchen. „Was brauchen die Menschen dort neben medizinischer Versorgung, Unterkunft und Verpflegung am meisten?“ Mein Herz wurde weit und gab die Antwort: Anteilnahme und Mitgefühl. Ich spürte eine Welle der Liebe in mir aufsteigen wie ein Gebet. Und mit jeder Masche, mit der mein Schmetterling sich formte, flog dieses warme Gefühl nach Japan.

Ich erinnerte mich an die Mönche, über die der japanische Wissenschaftler *Masato Emoto* in einem seiner Wasserkristall-Bücher schrieb. In nur 20 Minuten haben Mönche aus verschiedensten Regionen einen Stausee gesund gebetet, sein Wasser war bereits gekippt. Als *Emoto* dann Proben entnahm, einfroren und fotografierte, zeigten sich wunderschöne Kristalle - ein sicheres Zeichen für sauberes Wasser. Mein Gedanken-Faden spann sich weiter: Sollte es da nicht auch uns möglich sein, den Menschen dieser nun im traurigen Licht der Öffentlichkeit stehenden Region sozusagen eine Tsunami-Welle der Zuneigung, der Anteilnahme und des Mitgefühls zu senden? Mittlerweile sind schon mehr Menschen auf diese Idee gekommen und schicken einen Lichtstreifen dorthin.

Deshalb meine Herzensbitte: Helft mit, diese Welle der Liebe zu erschaffen und zu stärken. Sendet gute Gedanken, einen Regenbogen der Liebe und ein Lächeln des Herzens nach Japan. Von Herzen Dank! 

Mein Vorschlag an Euch ist weiter, eine kleine **Handarbeits-Schmetterlings-Zeremonie** zu gestalten, um bewusst und in Achtsamkeit einen **Schmetterling für Japan** zu häkeln. Nur eine knappe halbe Stunde dauert es. Ein paar Wollreste sind bestimmt vorhanden und eine Häkelnadel sicher auch. Die Anleitung und einige Fotos meiner Schmetterlingsmodelle befinden sich zur

Anregung weiter unten. Das Gestalten eines solchen Schmetterlings  enthält sehr vieles an Symbolkraft, z.B.:

Der Kreis

- ~ Es wird in der Spirale, im Kreis gehäkelt, der wie die Erde rund ist.
- ~ Dieser Kreis schaut aus wie eine Blüte, möge Gutes erblühen.
- ~ Im Kreis sind wiederum Kreise angelegt, Symbol für die universalen Kreisläufe.
- ~ Der Kreis wird in der Mitte gefaltet und sozusagen halbiert. Japan befindet sich auf der gegenüber liegenden Hälfte der Erdkugel. Wir schicken die Liebe aus unseren Herzen von hier nach dort.
- ~ Ein Band umschlingt die beiden Halbkreise und symbolisiert, dass alle Wesen dieser Erde miteinander verbunden sind.

Die Zahlen

- ~ 1 Masche steht für eine einzelne Person
- ~ 10 Maschen symbolisieren unser mathematisches Dezimalsystem, die Vielzahl
- ~ Die 8 enthält die Unendlichkeit, die Achtsamkeit und Verbundenheit
- ~ 3 ist die heilige Zahl der Fruchtbarkeit und des Lebens
- ~ 4 verweist auf die 4 Elemente, die 4 Jahreszeiten, die 4 Wochen des Mondumlaufs
- ~ 5 ist die Zahl der Heilung, der Sehnsucht der Menschen nach sich selbst, dem Göttlichen

Der Schmetterling

- ~ 180.000 Schmetterlingsarten sind weltweit auf allen Kontinenten außer der Antarktis verbreitet. Sie teilen den Lebensraum der Menschen.
- ~ Die altgriechische Bezeichnung für Schmetterling war *ψυχή* = *psyche*, gleichbedeutend mit „Hauch, Atem, Seele“.
- ~ Schmetterlinge sind „Blumen der Luft“. In Japan symbolisieren sie die Seelen der Verstorbenen.
- ~ Eine bekannte Theorie besagt, dass der Flügelschlag eines Schmetterlings den Lauf der Dinge vollständig verändern kann.
- ~ Ein Schmetterling ist Zeichen der Hoffnung und Zuversicht.
- ~ Ein Schmetterling ist bunt und farbenfroh, er schenkt Freude.
- ~ Ein Schmetterling kann fliegen und ist Sinnbild für Luft und Leichtigkeit.
- ~ Ein Schmetterling liebt die Blumen und lebt von ihrem Nektar - Mutter Erde nährt ihn wie uns mit ihren irdischen Gaben. Hier ist die Dankbarkeit zu Hause.
- ~ Ein Schmetterling entwickelt sich aus Raupe und Puppe, er ist Symbol der Wandlung, auch für Wandel und Auferstehung der Welt hin zur Schönheit. Mögen alle Menschen auf dieser Erde einen Weg der Schönheit gehen.

Bitte schickt Eure gehäkelten Schmetterlinge an den

Pfreadhäusle e.V., Sankt-Nikolaus-Str. 21, 86450 Zusamzell

Wir sammeln sie und ich möchte sie gerne über persönliche Kontakte meiner Schwester Dorothea nach Japan weiterleiten zu den betroffenen Menschen als Symbol unserer Anteilnahme und Verbundenheit. Was geschehen ist, ist geschehen. Wir können es nicht ungeschehen machen. Alles was geschieht hat einen Sinn, auch wenn er sich unserem Verstand entzieht. Was ist also dabei die Lektion, unser Lernen? Indem wir anerkennen was ist, bleiben wir in unserer Kraft, Handlungsfähigkeit und Wertschätzung gegenüber dem Kosmos, Mutter Erde, den Menschen in Japan und uns selbst.

Falls es aus einem mir noch nicht bekannten Grund nicht möglich sein sollte, die Schmetterlinge nach Japan in das Krisengebiet zu bringen, werden wir sie als symbolische Kraft am Birnbaum im Pfreadhäuslegarten flattern lassen. Auch hier werden sie ihre Wirkung voll entfalten und ihre Liebesbotschaft durch die Luft nach Japan fliegen lassen. Ich halte Euch auf dem Laufenden.

Und noch eine Anregung: Mir scheint, es ist nun wirklich höchste Zeit für einen Wechsel zu einem Stromanbieter mit Strom aus vertretbaren Energiequellen. Wenn viele diesen Schritt tun, ist das auch politisch ein deutliches Zeichen des Missfallens an dem Wahnsinn der Atomenergie.

Nun bleibt mir, von ganzem Herzen zu danken, dass Ihr diese Zeilen gelesen habt. Wem es ein Anliegen ist, die **§Schmetterlinge für Japan-Aktion** zu unterstützen, möge Freude und Frieden finden beim Häkeln. Die Schmetterlinge, die den Weg ins Pfreadhäusle finden, werden jedenfalls nach Japan weiterfliegen. Und jeder gute Gedanke ist wertvoll! Möge Heilung geschehen.

Euch allen herzliche Grüsse von Monika



www.tautropfen-institut.de >>> Pfreadhäusle e.V.

Hier folgt die Häkelanleitung:

Schmetterlinge für Japan

Häkelanleitung aus Monikas Erinnerung



10 Luftmaschen häkeln und zum Kreis schließen



3 Luftmaschen (als 1. Stäbchen), dann noch 2 Stäbchen.
Wieder 3 Stäbchen, 2 Luftmaschen.....



Insgesamt kommen 8 Dreiergruppen in diesen 1. Kreis



Der 2. Kreis: 4 Stäbchen - 3 LuMa - 4 Stäbchen in 1. Lücke



gleich mit einem Stäbchen in die Nächste Lücke. Es werden wieder 8 solcher Gruppen gehäkelt. 2. Kreis mit Schlinge schließen.



Der 3. Kreis: In die Luftmaschen-Lücke in der Mitte der ersten Gruppe des 2. Kreises werden nun 5 Stäbchen, 4 LuMa mit Schlinge in die unterste LuMa schließen, 5 Stäbchen gehäkelt. Es folgt eine feste Masche in die Lücke zwischen den zwei Gruppen (s. Bild, Häkelnadel).



Wieder werden 8 solcher Gruppen gehäkelt und mit einer festen Masche abgeschlossen. Jetzt ist mit dem 3. Kreis eine hübsche Blüte entstanden.



Den Faden wird abschneiden und rückseitig vernähen.



Die Schmetterlingsform entsteht durch Zusammenklappen der Hälften.



Nun werden Fühler und Leib gehäkelt: LuMa anschlagen und mit doppeltem Faden 6 Luftmaschen häkeln. Weiter mit einfachem Faden 30 Luftmaschen. Dann 1 feste Masche in die vorletzte LuMa und 6 Schlingen zurück. Faden abschneiden, durchziehen, beide Enden vernähen.



Die Häkelschnur um den Schmetterling legen und als Kopf verknoten. Die verdickten Enden als Fühler belassen. Nun ist der Schmetterling fertig!

Nochmals herzlich an Urte für diesen Schmetterlingszauber!



Urtes Nähseiden-Schmetterling



meine sind um einiges größer aus Baumwolle und Selbstgesponnenem



Viel Freude bei Eueren Eigenkreationen wünscht euch Monika